

Aşağıdaki tabloda BIST 30 şirketlerinin son üç aylık yabancı takas oranlarını, oran değişimlerini, bu dönemki en düşük ve en yüksek yabancı takas oranlarını ve ilgili tarihlere dair fiyatlar ile yabancı yatırımcıların son dönem aktivitelerini görebilirsiniz.

XU030 Yabancı Takas Oranları (YTO), Son 3 Ay

15 Nisan 2022 Cuma işlemleri sonucu oluşan,
19 Nisan 2022 Salı takas verileri kullanılmıştır.

Kod	Son Fiyat	Son Yab. Tks. Oranı	Δ (Oran, bp)			Son 3 Ay En Yüksek / En Düşük Yabancı Takas Oranı(YTO)	Δ (Oran, bp)	Tks.Tarihi ve YTO Eğilimi	Fiyat (T-2)	Δ (Fiyat,%)	Yabancı Aksiyonu		
			1 hafta	1 ay	3 ay								
TCELL	23.14	84.42	-1	41	-209	En Düşük En Yüksek	83.94 86.51	47 -209	17/03/2022 19/01/2022	▲ ▲	21.10 19.60	9.7 18.1	Son Dönemde Satıcılar
KCHOL	41.32	65.02	-100	308	151	En Düşük En Yüksek	60.96 66.18	406 -117	15/03/2022 04/04/2022	▼ ▲	30.59 38.76	35.1 6.6	Son Dönemde Satıcılar
FROTO	312.10	56.57	-21	-167	-796	En Düşük En Yüksek	56.16 64.79	40 -822	18/04/2022 21/01/2022	▲ ▲	302.30 259.28	3.2 20.4	Son Dönemde Satıcılar
SAHOL	20.74	53.34	-287	-276	-346	En Düşük En Yüksek	53.06 58.13	28 -479	18/04/2022 18/02/2022	▲ ▲	21.72 15.41	-4.5 34.6	Son Dönemde Satıcılar
BIMAS	84.70	52.78	60	217	365	En Düşük En Yüksek	49.09 52.79	369 -1	20/01/2022 18/04/2022	▼ ▲	68.15 84.95	24.3 -0.3	Alicilar
TUPRS	251.50	50.59	-146	-94	-494	En Düşük En Yüksek	50.57 55.65	2 -507	18/04/2022 21/01/2022	▲ ▲	259.20 186.80	-3.0 34.6	Son Dönemde Satıcılar
AKBNK	9.54	48.38	73	-255	-449	En Düşük En Yüksek	46.01 55.55	237 -717	05/04/2022 24/02/2022	▲ ▲	7.31 7.64	30.5 24.9	Son Dönemde Alicilar
TOASO	87.10	42.06	4	-325	-1,212	En Düşük En Yüksek	41.26 54.30	80 -1,224	15/04/2022 21/01/2022	▲ ▲	80.25 74.23	8.5 17.3	Dengeli
TAVHL	43.20	41.94	58	-17	-607	En Düşük En Yüksek	41.11 48.09	84 -615	28/03/2022 21/01/2022	▲ ▲	35.18 37.80	22.8 14.3	Dengeli
PGSUS	123.00	38.28	69	319	-577	En Düşük En Yüksek	34.35 45.62	393 -734	28/03/2022 24/02/2022	▲ ▲	95.25 108.50	29.1 13.4	Son Dönemde Alicilar
GARAN	14.42	35.21	65	372	-419	En Düşük En Yüksek	30.17 41.13	504 -591	01/04/2022 04/02/2022	▲ ▲	12.19 12.29	18.3 17.3	Son Dönemde Alicilar
ISCTR	11.02	35.05	-21	-31	34	En Düşük En Yüksek	34.02 36.66	103 -161	09/03/2022 18/02/2022	▲ ▲	7.57 8.35	45.5 32.0	Son Dönemde Satıcılar
EKGYO	2.90	34.79	407	587	702	En Düşük En Yüksek	26.43 36.76	837 -197	26/01/2022 18/04/2022	▼ ▲	2.30 2.98	26.1 -2.7	Son Dönemde Alicilar
TTKOM	13.12	34.52	-38	-242	-1,453	En Düşük En Yüksek	33.63 49.37	89 -1,485	31/03/2022 26/01/2022	▲ ▲	9.66 9.45	35.8 38.8	Dengeli
THYAO	37.64	34.07	95	496	-329	En Düşük En Yüksek	28.19 38.95	588 -488	23/03/2022 14/02/2022	▲ ▲	27.92 29.80	34.8 26.3	Dengeli
ASELS	28.16	32.74	-131	-392	-123	En Düşük En Yüksek	32.07 39.76	68 -702	17/02/2022 10/03/2022	▼ ▲	21.76 25.92	29.4 8.6	Dengeli
EREGL	35.18	29.24	34	77	-205	En Düşük En Yüksek	28.21 31.30	103 -206	25/03/2022 20/01/2022	▲ ▲	33.50 25.37	5.0 38.7	Dengeli
KOZAA	33.40	28.69	-35	229	-249	En Düşük En Yüksek	23.72 31.18	498 -249	11/02/2022 19/01/2022	▲ ▲	22.38 23.00	49.2 45.2	Dengeli
KRDMD	16.14	27.15	-105	-280	84	En Düşük En Yüksek	20.71 32.57	644 -542	04/02/2022 14/03/2022	▼ ▲	11.70 15.37	37.9 5.0	Son Dönemde Satıcılar
SISE	18.07	25.81	27	202	-309	En Düşük En Yüksek	23.64 29.50	217 -370	30/03/2022 31/01/2022	▲ ▲	14.20 13.81	27.3 30.8	Son Dönemde Alicilar
ARCLK	64.65	25.77	21	-151	-606	En Düşük En Yüksek	25.56 31.83	21 -606	12/04/2022 19/01/2022	▲ ▲	63.00 52.26	2.6 23.7	Dengeli
KOZAL	173.30	24.47	-102	-57	323	En Düşük En Yüksek	20.30 27.73	416 -327	24/01/2022 06/04/2022	▼ ▲	128.20 154.70	35.2 12.0	Dengeli
TKFEN	24.38	17.64	-194	-490	-395	En Düşük En Yüksek	17.50 27.09	14 -945	18/04/2022 28/02/2022	▲ ▲	23.92 20.32	1.9 20.0	Satıcılar
YKBNK	5.24	16.95	108	216	-102	En Düşük En Yüksek	14.13 18.24	282 -129	15/03/2022 21/01/2022	▲ ▲	3.61 4.02	45.3 30.5	Son Dönemde Alicilar
PETKM	10.22	15.79	53	78	-989	En Düşük En Yüksek	14.92 25.68	87 -989	17/03/2022 19/01/2022	▲ ▲	8.35 9.62	22.4 6.2	Dengeli
HEKTS	22.26	8.89	-18	251	308	En Düşük En Yüksek	5.40 10.41	349 -152	04/02/2022 15/04/2022	▼ ▲	14.20 23.14	56.8 -3.8	Dengeli
GUBRF	86.05	8.39	-41	87	10	En Düşük En Yüksek	7.33 8.87	106 -49	03/03/2022 04/02/2022	▲ ▲	77.85 80.10	10.5 7.4	Dengeli
VESTL	29.82	4.42	7	-86	-643	En Düşük En Yüksek	4.14 10.85	28 -643	01/04/2022 19/01/2022	▲ ▲	25.78 27.10	15.7 10.0	Son Dönemde Alicilar
SASA	67.00	2.42	-14	13	-183	En Düşük En Yüksek	2.14 4.34	28 -192	01/04/2022 21/01/2022	▲ ▲	60.10 50.20	11.5 33.5	Son Dönemde Satıcılar

- * Yabancıların görece daha çok tercih ettikleri (yabancı takas oranı yüksek) hisseler
- * Yabancıların görece daha az tercih ettikleri (yabancı takas oranı düşük) hisseler

BIST 100 Şirketlerinin periyodik yabancı takas oranı değişimleri

Aşağıdaki tabloda BIST 100 şirketlerinin son bir hafta, iki hafta, bir ay, üç ay ve altı aylık dönemlerde yabancı takas oranlarındaki değişimleri takası en çok artan ve azalan ilk on şirket bazında görebilirsiniz.

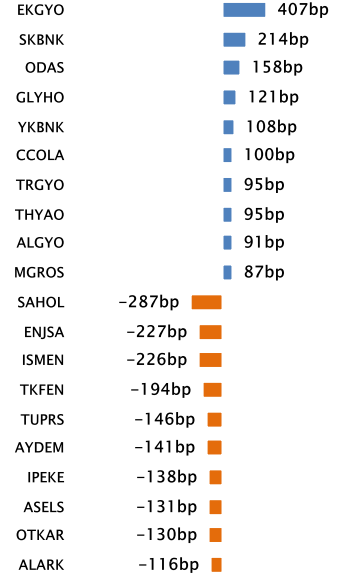
TRGYO,ALGYO ve EKGYO son 6 Aylık dönemde yabancı takas oranında devam eden düzenli artış ile ;IPEKE ise son 3 Aylık dönemde yabancı takas oranında devam eden düzenli azalış ile dikkat çekmektedir.

YABANCI TAKAS ORANI EN ÇOK ARTAN İLK 10 HİSSE (BIST - 100, bp)

	Haftalık	2 Haftalık	Aylık	3 Aylık	6 Aylık
1	EKGYO 407 bp	EKGYO 470 bp	EKGYO 587 bp	TRGYO 1,279 bp	TRGYO 1,625 bp
2	SKBNK 214 bp	TRGYO 295 bp	THYAO 496 bp	EKGYO 702 bp	GENIL 690 bp
3	ODAS 158 bp	SKBNK 242 bp	ALGYO 400 bp	ALGYO 673 bp	ALGYO 684 bp
4	GLYHO 121 bp	AKBNK 237 bp	GARAN 372 bp	ALKIM 515 bp	KRDMD 621 bp
5	YKBNK 108 bp	ALGYO 216 bp	PGSUS 319 bp	GLYHO 422 bp	KOZAA 601 bp
6	CCOLA 100 bp	KOZAA 202 bp	KCHOL 308 bp	SELEC 400 bp	EKGYO 589 bp
7	TRGYO 95 bp	GARAN 201 bp	GLYHO 282 bp	BIMAS 365 bp	KZBGY 584 bp
8	THYAO 95 bp	GLYHO 181 bp	SKBNK 274 bp	GENIL 348 bp	TUPRS 566 bp
9	ALGYO 91 bp	GSDHO 170 bp	TRGYO 269 bp	KZBGY 323 bp	CCOLA 545 bp
10	MGROS 87 bp	PGSUS 151 bp	ODAS 254 bp	KOZAL 323 bp	SELEC 542 bp

Haftalık Yabancı Takas Değişimleri

-1200 -600 0 600 1200

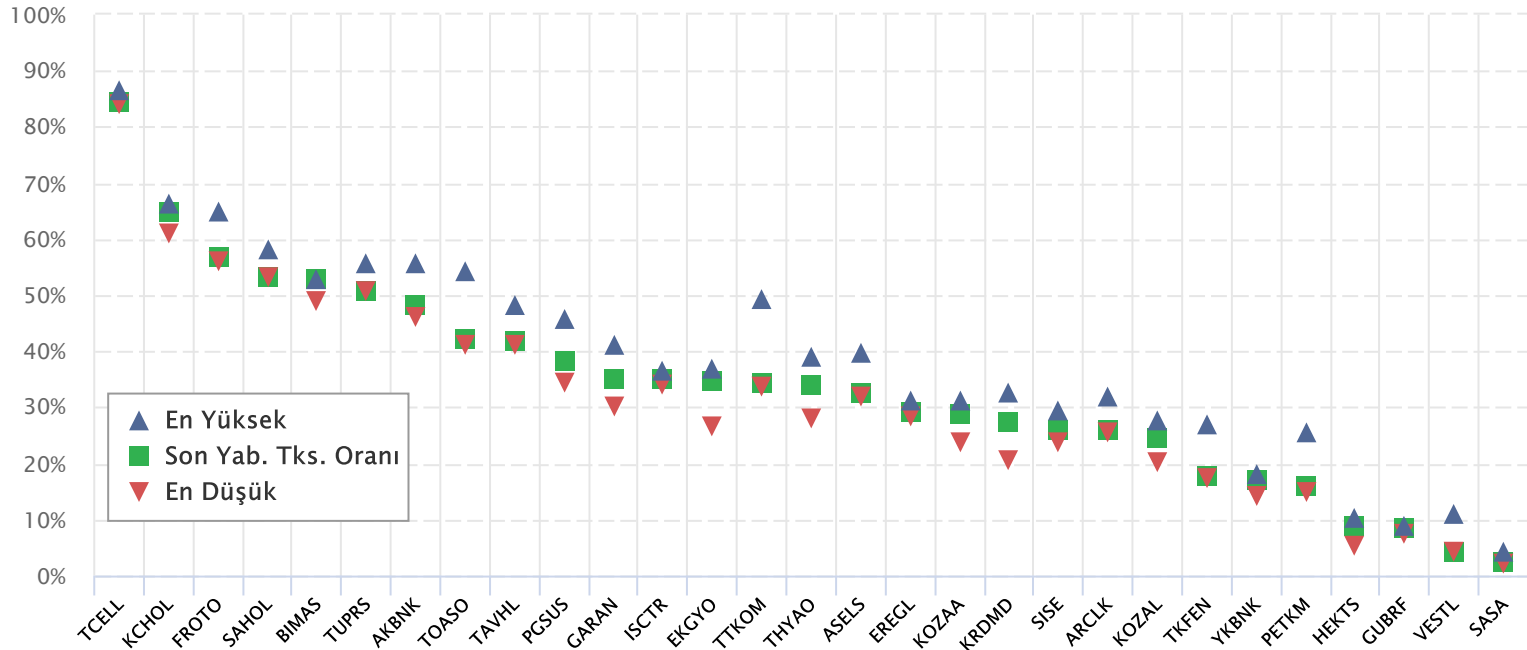


YABANCI TAKAS ORANI EN ÇOK AZALAN İLK 10 HİSSE (BIST - 100, bp)

	Haftalık	2 Haftalık	Aylık	3 Aylık	6 Aylık
1	SAHOL -287 bp	KARSN -372 bp	TKFEN -490 bp	TTKOM -1,453 bp	TTRAK -2,473 bp
2	ENJSA -227 bp	ENJSA -356 bp	OTKAR -394 bp	TOASO -1,212 bp	GARAN -1,989 bp
3	ISMEN -226 bp	SAHOL -352 bp	ASELS -392 bp	PETKM -989 bp	MAVI -1,946 bp
4	TKFEN -194 bp	TKFEN -342 bp	ENJSA -338 bp	PARSN -895 bp	TOASO -1,733 bp
5	TUPRS -146 bp	IPEKE -252 bp	TOASO -325 bp	IPEKE -856 bp	AEFES -1,589 bp
6	AYDEM -141 bp	KRDMD -220 bp	ISMEN -315 bp	FROTO -796 bp	TTKOM -1,405 bp
7	IPEKE -138 bp	DOAS -199 bp	IPEKE -297 bp	MAVI -794 bp	AKSA -1,327 bp
8	ASELS -131 bp	ISMEN -196 bp	ULKER -291 bp	VESBE -791 bp	ARCLK -1,086 bp
9	OTKAR -130 bp	ISFIN -157 bp	KRDMD -280 bp	VESTL -643 bp	ARDYZ -982 bp
10	ALARK -116 bp	FROTO -152 bp	SAHOL -276 bp	TAVHL -607 bp	LOGO -908 bp

BIST 30 Şirketlerinin Son 3 Aylık Yabancı Takas Oranları

Aşağıdaki tabloda, BIST 30 şirketlerinin cari yabancı takas oranlarının son üç aylık dönemde gördükleri en yüksek ve en düşük yabancı takas oranlarına olan konumunu görebilirsiniz. Tablo, cari yabancı takas oranı en yüksek hisseden en düşük hisseye doğru sıralanmıştır.



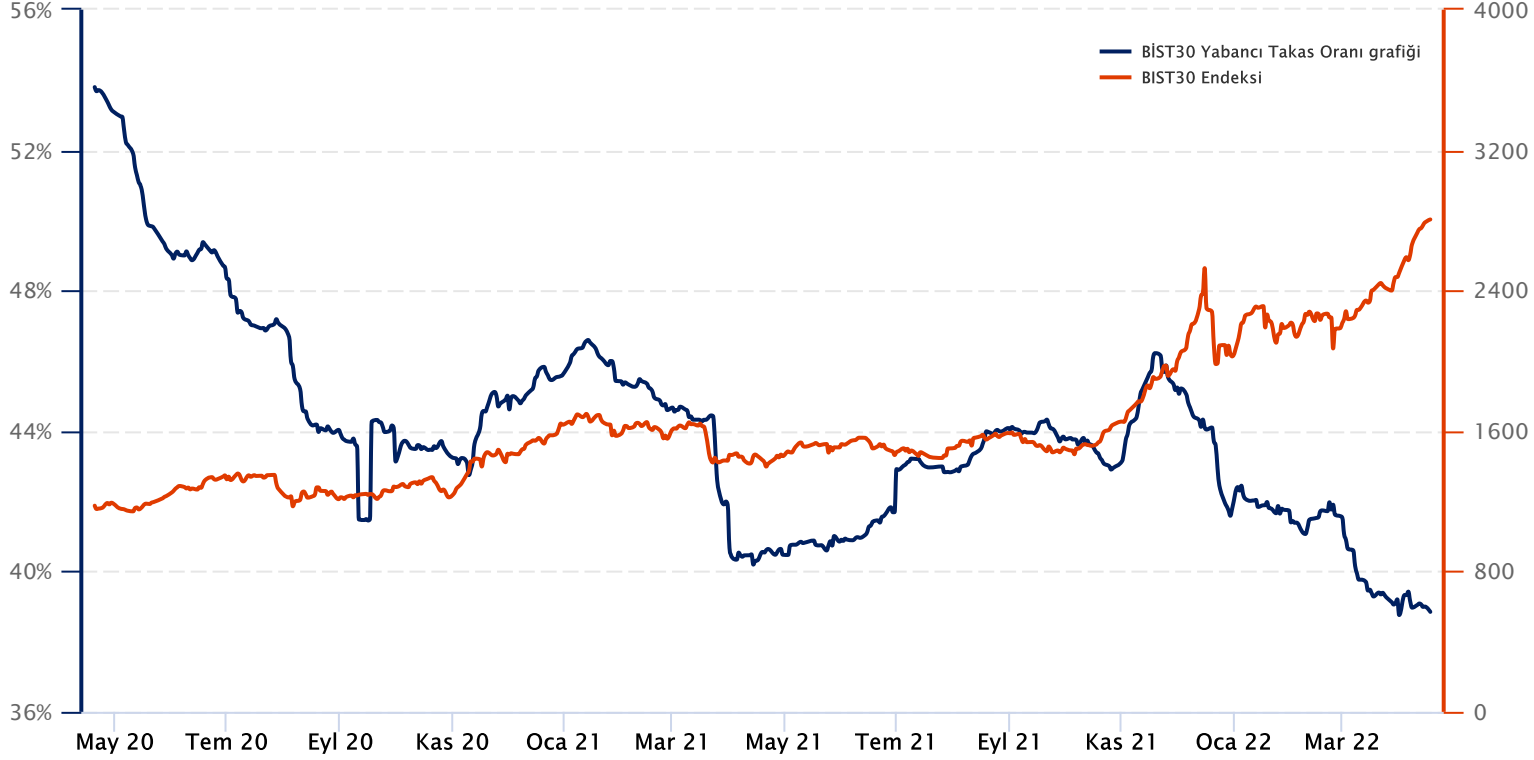
Kaynak: Finnet, Matriks, HLY Yatırım Danışmanlığı ve Bireysel Portföy Yönetimi



BIST 30 Yabancı Takas Oranı

Grafikteki verilere göre son iki yılda;

BIST 30 Endeksi Yabancı Takas Oranı 19/04/2022 tarihinde %38.90, minimum Yabancı Takas Oranı 01/04/2022 tarihinde %38.76, maksimum Yabancı Takas Oranı ise 20/04/2020 tarihinde %53.80 olarak gerçekleşmiştir.



Not: BIST 30 Yabancı Takas Oranı, endeks kapsamındaki şirketlerin endeks ağırlıkları ve yabancı takas oranları esas alınarak hesaplanmış olup Takasbank tarafından açıklanan yabancı takas oranından farklılık göstermektedir.

Kaynak: Finnet, Matriks, HLY Yatırım Danışmanlığı ve Bireysel Portföy Yönetimi



HalkYatirimMenkulDegerlerA.S



company/halk-yatirim-menkul-degerler



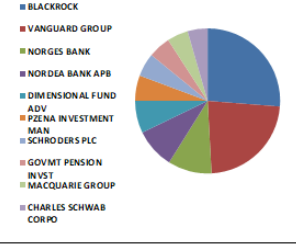
halkyatirim



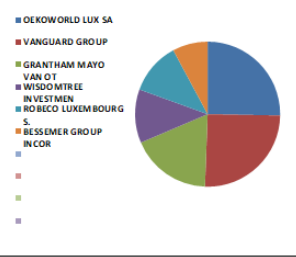
halkyatirim

BIST 30 - İlk 10 Yabancı Hissedar Pozisyonu

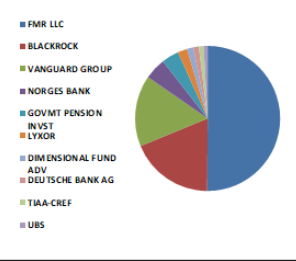
AKBNK TI	AKBNK TI - İlk 10 Yabancı Ortak	Pozisyon	Pozisyon Değişimi	Piyasa Değeri	Hisse Oranı	Bildirim Tarihi	Ülke
	BLACKROCK	110,360,622	62,253	1,858,472,891	2.12%	4/18/2022	United States
	VANGUARD GROUP	95,983,415	-8,884,972	1,616,360,723	1.85%	3/31/2022	United States
	NORGES BANK	40,904,061	40,904,061	688,824,393	0.79%	12/31/2021	Norway
	NORDEA BANK APB	37,209,505	126,414	626,608,070	0.72%	2/28/2022	Sweden
	DIMENSIONAL FUND ADV	29,968,678	-1,802,598	504,672,542	0.58%	4/18/2022	United States
	PZENA INVESTMENT MAN	23,785,701	2,314,481	400,551,208	0.46%	3/31/2022	United States
	SCHROEDERS PLC	21,975,111	-691,446	370,060,873	0.42%	12/31/2021	United Kingdom
	GOVMT PENSION INVST	21,055,558	-2,965,270	354,575,600	0.40%	3/31/2021	Japan
	MACQUARIE GROUP	19,657,026	0	331,024,321	0.38%	2/28/2022	Australia
	CHARLES SCHWAB CORPO	18,853,899	26,146	317,499,662	0.36%	4/18/2022	United States



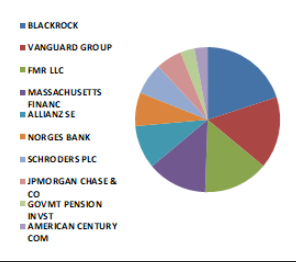
ARCLK TI	ARCLK TI - İlk 10 Yabancı Ortak	Pozisyon	Pozisyon Değişimi	Piyasa Değeri	Hisse Oranı	Bildirim Tarihi	Ülke
	OEKOWORLD LUX SA	5,900,000	0	99,356,001	0.87%	12/30/2021	Luxembourg
	VANGUARD GROUP	5,854,280	-619,083	98,586,076	0.87%	3/31/2022	United States
	GRANTHAM MAYO VAN OT	4,185,112	-1,249,023	70,477,287	0.62%	11/30/2021	United States
	WISDOMTREE INVESTMEN	2,768,074	303	46,614,367	0.41%	4/18/2022	United States
	ROBECO LUXEMBOURG S.	2,709,503	0	45,628,031	0.40%	2/28/2022	Luxembourg
	BESSEMER GROUP INCOR	1,843,327	0	31,041,627	0.27%	10/29/2021	United States



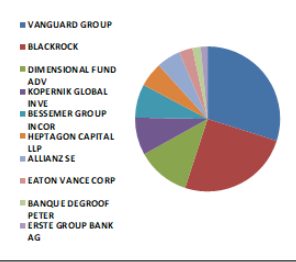
ASELS TI	ASELS TI - İlk 10 Yabancı Ortak	Pozisyon	Pozisyon Değişimi	Piyasa Değeri	Hisse Oranı	Bildirim Tarihi	Ülke
	FMR LLC	64,659,355	-8,066,930	1,088,863,548	2.84%	2/28/2022	United States
	BLACKROCK	24,170,969	10,031	407,039,122	1.06%	4/13/2022	United States
	VANGUARD GROUP	20,426,813	-2,712,154	343,987,534	0.90%	3/31/2022	United States
	NORGES BANK	6,083,160	6,083,160	102,440,415	0.27%	12/31/2021	Norway
	GOVMT PENSION INVST	4,946,110	-824,258	83,292,493	0.22%	3/31/2021	Japan
	LYXOR	2,836,506	19	47,766,761	0.12%	4/13/2022	France
	DIMENSIONAL FUND ADV	1,886,473	-226,975	31,768,206	0.08%	4/18/2022	United States
	DEUTSCHE BANK AG	1,609,698	8,262	27,107,315	0.07%	4/18/2022	Germany
	TIAA-CREF	1,444,370	8,053	24,323,191	0.06%	2/28/2022	United States
	UBS	1,138,893	71,053	19,178,958	0.05%	4/14/2022	Switzerland



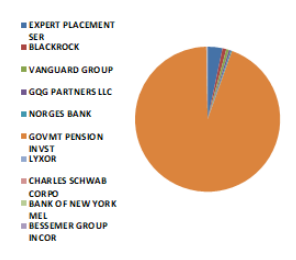
BIMAS TI	BIMAS TI - İlk 10 Yabancı Ortak	Pozisyon	Pozisyon Değişimi	Piyasa Değeri	Hisse Oranı	Bildirim Tarihi	Ülke
	BLACKROCK	18,730,512	27,152	315,421,825	3.08%	4/18/2022	United States
	VANGUARD GROUP	15,017,481	-1,618,687	252,894,382	2.47%	3/31/2022	United States
	FMR LLC	13,627,294	572,903	229,483,633	2.24%	4/18/2022	United States
	MASSACHUSETTS FINANC	12,529,396	213,874	210,995,031	2.06%	2/28/2022	United States
	ALLIANZ SE	9,048,054	-845,164	152,369,231	1.49%	4/14/2022	Germany
	NORGES BANK	6,983,955	6,983,955	117,609,803	1.15%	12/31/2021	Norway
	SCHROEDERS PLC	6,625,832	-373,867	111,579,012	1.09%	2/28/2022	United Kingdom
	JPMORGAN CHASE & CO	5,402,577	-2,786,433	90,979,398	0.89%	4/18/2022	United States
	GOVMT PENSION INVST	2,995,576	-384,709	50,445,500	0.49%	3/31/2021	Japan
	AMERICAN CENTURY COM	2,735,011	0	46,057,586	0.45%	4/18/2022	United States



EKGYO TI	EKGYO TI - İlk 10 Yabancı Ortak	Pozisyon	Pozisyon Değişimi	Piyasa Değeri	Hisse Oranı	Bildirim Tarihi	Ülke
	VANGUARD GROUP	74,430,515	-7,001,569	1,253,409,884	1.96%	3/31/2022	United States
	BLACKROCK	62,678,070	-4,074	1,055,498,708	1.65%	4/13/2022	United States
	DIMENSIONAL FUND ADV	29,772,139	-82,717	501,362,825	0.78%	2/28/2022	United States
	KOPERNIK GLOBAL INVE	20,826,230	0	350,713,716	0.55%	2/28/2022	United States
	BESSEMER GROUP INCOR	18,659,402	0	314,224,333	0.49%	10/29/2021	United States
	HEPTAGON CAPITAL LLP	13,557,326	0	228,305,372	0.36%	2/28/2022	United Kingdom
	ALLIANZ SE	13,257,370	-5,554,560	223,254,113	0.35%	4/14/2022	Germany
	EATON VANCE CORP	7,439,768	0	125,285,694	0.20%	2/28/2022	United States
	BANQUE DEGROOF PETER	4,735,859	0	79,751,866	0.12%	12/31/2021	Belgium
	ERSTE GROUP BANK AG	3,900,000	0	65,676,001	0.10%	2/28/2022	Austria



EREGL TI	EREGL TI - İlk 10 Yabancı Ortak	Pozisyon	Pozisyon Değişimi	Piyasa Değeri	Hisse Oranı	Bildirim Tarihi	Ülke
	EXPERT PLACEMENT SER	245,349,997	0	4,131,693,987	7.01%	2/7/2019	Romania
	BLACKROCK	63,787,160	-14,008	1,074,175,784	1.82%	4/18/2022	United States
	VANGUARD GROUP	45,315,586	-5,889,280	763,114,475	1.29%	3/31/2022	United States
	GQG PARTNERS LLC	30,359,504	0	511,254,052	0.87%	12/31/2021	United States
	NORGES BANK	21,482,443	21,482,443	361,764,343	0.61%	12/31/2021	Norway
	GOVMT PENSION INVST	8,566,912	-3,296,286	144,266,799	200.00%	3/31/2021	Japan
	LYXOR	5,805,712	38	97,768,191	0.17%	4/13/2022	France
	CHARLES SCHWAB CORPO	5,439,412	6,686	91,599,699	0.16%	4/18/2022	United States
	BANK OF NEW YORK MEL	5,304,202	-128,593	89,322,762	0.15%	4/18/2022	United States
	BESSEMER GROUP INCOR	4,821,717	400	81,197,715	0.14%	10/29/2021	United States

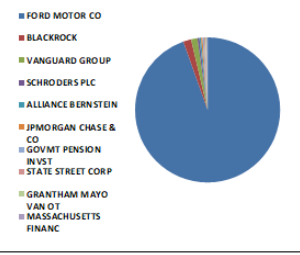


Kaynak : Bloomberg

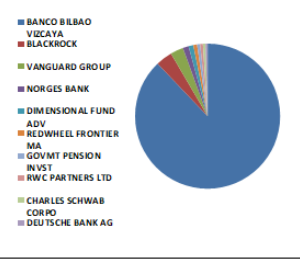


BIST 30 - İlk 10 Yabancı Hissedar Pozisyonu

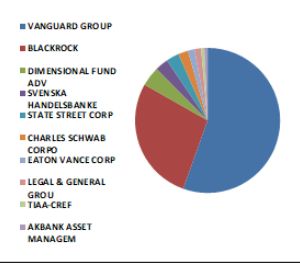
FROTO TI	FROTO TI - İlk 10 Yabancı Ortak	Pozisyon	Pozisyon Değişimi	Piyasa Değeri	Hisse Oranı	Bildirim Tarihi	Ülke
	FORD MOTOR CO	143,997,037	0	2,424,910,125	41.04%	12/31/2020	United States
	BLACKROCK	2,710,463	-5,894	45,644,197	0.77%	4/13/2022	United States
	VANGUARD GROUP	2,146,481	-319,613	36,146,740	0.61%	3/31/2022	United States
	SCHROEDERS PLC	679,758	1,022	11,447,125	0.19%	2/28/2022	United Kingdom
	ALLIANCE BERNSTEIN	576,149	38,930	9,702,349	0.16%	2/28/2022	United States
	JPMORGAN CHASE & CO	534,123	19,971	8,994,631	0.15%	4/18/2022	United States
	GOVMT PENSION INVST	483,829	-5,153	8,147,680	0.14%	3/31/2021	Japan
	STATE STREET CORP	436,880	72	7,357,059	0.12%	4/18/2022	United States
	GRANTHAM MAYO VAN OT	435,545	235,602	7,334,578	0.12%	11/30/2021	United States
	MASSACHUSETTS FINANC	335,141	-7,823	5,643,774	0.10%	2/28/2022	United States



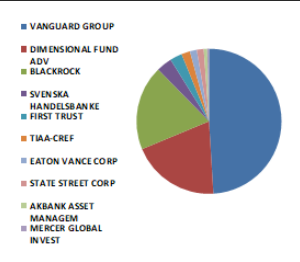
GARAN TI	GARAN TI - İlk 10 Yabancı Ortak	Pozisyon	Pozisyon Değişimi	Piyasa Değeri	Hisse Oranı	Bildirim Tarihi	Ülke
	BANCO BILBAO VIZCAYA	2,096,404,768	1	35,303,456,613	49.91%	4/16/2022	Spain
	BLACKROCK	87,978,641	-57,867	1,481,560,328	2.09%	4/18/2022	United States
	VANGUARD GROUP	69,505,988	-7,976,466	1,170,480,849	1.65%	3/31/2022	United States
	NORGES BANK	30,603,247	30,603,247	515,358,684	0.73%	12/31/2021	Norway
	DIMENSIONAL FUND ADV	25,958,310	-1,229,615	437,137,944	0.62%	4/18/2022	United States
	REDWHEEL FRONTIER MA	19,215,709	-64,710	323,592,542	0.46%	2/28/2022	Cayman Islands
	GOVMT PENSION INVST	16,173,823	-2,310,462	272,367,182	0.39%	3/31/2021	Japan
	RWC PARTNERS LTD	14,646,018	-2,944,407	246,638,945	0.35%	2/28/2022	United Kingdom
	CHARLES SCHWAB CORPO	13,981,685	16,451	235,451,578	0.33%	4/18/2022	United States
	DEUTSCHE BANK AG	10,912,452	-102,109	183,765,693	0.26%	4/18/2022	Germany



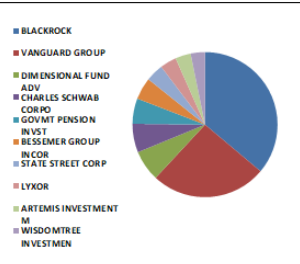
GUBRF TI	GUBRF TI - İlk 10 Yabancı Ortak	Pozisyon	Pozisyon Değişimi	Piyasa Değeri	Hisse Oranı	Bildirim Tarihi	Ülke
	VANGUARD GROUP	2,523,836	-328,245	42,501,399	0.76%	3/31/2022	United States
	BLACKROCK	1,263,537	-98	21,277,963	0.38%	4/13/2022	United States
	DIMENSIONAL FUND ADV	208,744	-27,313	3,515,249	0.06%	4/18/2022	United States
	SVENSKA HANDELSBANKE	130,150	0	2,191,726	0.04%	3/31/2022	Norway
	STATE STREET CORP	117,793	0	1,983,634	0.04%	4/18/2022	United States
	CHARLES SCHWAB CORPO	116,209	0	1,956,960	0.03%	4/18/2022	United States
	EATON VANCE CORP	74,004	0	1,246,227	0.02%	2/28/2022	United States
	LEGAL & GENERAL GROU	63,477	0	1,068,953	0.02%	2/28/2022	United Kingdom
	TIAA-CREF	48,791	0	821,640	0.01%	2/28/2022	United States
	AKBANK ASSET MANAGEM	25,000	-25,000	421,000	0.01%	6/30/2021	Luxembourg



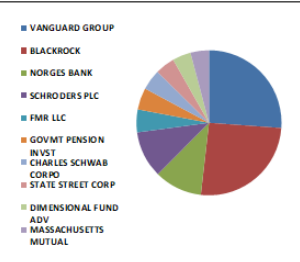
HEKTS TI	HEKTS TI - İlk 10 Yabancı Ortak	Pozisyon	Pozisyon Değişimi	Piyasa Değeri	Hisse Oranı	Bildirim Tarihi	Ülke
	VANGUARD GROUP	10,930,664	-1,586,839	184,072,383	1.27%	3/31/2022	United States
	DIMENSIONAL FUND ADV	4,354,042	151,998	73,322,068	0.51%	4/18/2022	United States
	BLACKROCK	4,185,734	-754	70,487,761	0.49%	4/13/2022	United States
	SVENSKA HANDELSBANKE	738,750	0	12,440,550	0.09%	3/31/2022	Norway
	FIRST TRUST	588,302	0	9,907,006	0.07%	4/18/2022	United States
	TIAA-CREF	391,592	0	6,594,409	0.05%	2/28/2022	United States
	EATON VANCE CORP	347,112	0	5,845,366	0.04%	2/28/2022	United States
	STATE STREET CORP	307,743	0	5,182,392	0.04%	4/18/2022	United States
	AKBANK ASSET MANAGEM	149,897	149,897	2,524,266	0.02%	6/30/2021	Luxembourg
	MERCER GLOBAL INVEST	93,211	93,211	1,569,673	0.01%	12/31/2021	Ireland



ISCTR TI	ISCTR TI - İlk 10 Yabancı Ortak	Pozisyon	Pozisyon Değişimi	Piyasa Değeri	Hisse Oranı	Bildirim Tarihi	Ülke
	BLACKROCK	66,311,850	325,490	1,116,691,564	1.47%	4/18/2022	United States
	VANGUARD GROUP	47,404,611	-5,877,076	798,293,656	1.05%	3/31/2022	United States
	DIMENSIONAL FUND ADV	12,526,011	-1,226,047	210,938,027	0.28%	1/31/2022	United States
	CHARLES SCHWAB CORPO	11,924,395	117,332	200,806,814	0.26%	4/18/2022	United States
	GOVMT PENSION INVST	10,539,980	-4,094,526	177,493,265	0.23%	3/31/2021	Japan
	BESSEMER GROUP INCOR	8,814,293	3,128,368	148,432,695	0.20%	10/29/2021	United States
	STATE STREET CORP	7,372,910	416,866	124,159,806	0.16%	4/18/2022	United States
	LYXOR	6,573,408	41	110,696,192	0.15%	4/13/2022	France
	ARTEMIS INVESTMENT M	6,214,525	1,504,010	104,652,602	0.14%	4/1/2022	United Kingdom
	WISDOMTREE INVESTMEN	6,065,190	0	102,137,801	0.13%	4/18/2022	United States



KCHOL TI	KCHOL TI - İlk 10 Yabancı Ortak	Pozisyon	Pozisyon Değişimi	Piyasa Değeri	Hisse Oranı	Bildirim Tarihi	Ülke
	VANGUARD GROUP	27,341,918	-3,288,555	460,437,903	1.08%	3/31/2022	United States
	BLACKROCK	26,904,594	-36,366	453,073,367	1.06%	4/18/2022	United States
	NORGES BANK	11,159,751	5,318,100	187,930,209	0.44%	12/31/2021	Norway
	SCHROEDERS PLC	10,849,760	45,326	182,709,960	0.43%	2/28/2022	United Kingdom
	FMR LLC	5,244,838	36,000	88,323,073	0.21%	2/28/2022	United States
	GOVMT PENSION INVST	5,031,956	-1,603,563	84,738,140	0.20%	3/31/2021	Japan
	CHARLES SCHWAB CORPO	4,917,274	0	82,806,895	0.19%	4/18/2022	United States
	STATE STREET CORP	4,533,502	-3,702	76,344,174	0.18%	4/18/2022	United States
	DIMENSIONAL FUND ADV	4,398,652	-270,106	74,073,300	0.17%	4/18/2022	United States
	MASSACHUSETTS MUTUAL	4,305,087	4,305,087	72,497,666	0.17%	2/28/2022	United States

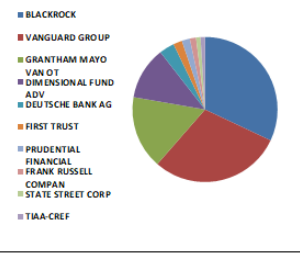


Kaynak : Bloomberg

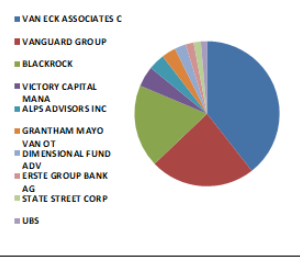


BIST 30 - İlk 10 Yabancı Hissedar Pozisyonu

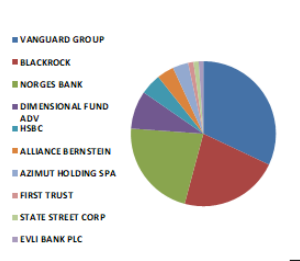
KOZAA TI	KOZAA TI - İlk 10 Yabancı Ortak	Pozisyon	Pozisyon Değişimi	Piyasa Değeri	Hisse Oranı	Bildirim Tarihi	Ülke
	BLACKROCK	6,246,219	1,527	105,186,329	1.61%	4/13/2022	United States
	VANGUARD GROUP	5,734,004	-709,708	96,560,628	1.48%	3/31/2022	United States
	GRANTHAM MAYO VAN OT	3,170,795	0	53,396,188	0.82%	11/30/2021	United States
	DIMENSIONAL FUND ADV	2,297,896	-244,139	38,696,569	0.59%	1/31/2022	United States
	DEUTSCHE BANK AG	651,273	0	10,967,437	0.17%	4/18/2022	Germany
	FIRST TRUST	403,803	0	6,800,043	0.10%	4/18/2022	United States
	PRUDENTIAL FINANCIAL	341,539	0	5,751,517	0.09%	3/31/2022	United States
	FRANK RUSSELL COMPAN	261,334	0	4,400,865	0.07%	2/28/2022	United States
	STATE STREET CORP	206,587	0	3,478,925	0.05%	4/18/2022	United States
	TIAA-CREF	193,030	0	3,250,625	0.05%	2/28/2022	United States



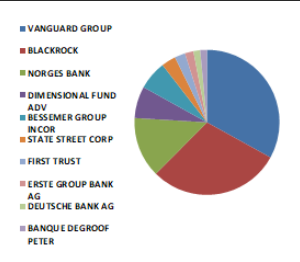
KOZAL TI	KOZAL TI - İlk 10 Yabancı Ortak	Pozisyon	Pozisyon Değişimi	Piyasa Değeri	Hisse Oranı	Bildirim Tarihi	Ülke
	VAN ECK ASSOCIATES C	2,638,857	0	44,438,352	1.73%	4/18/2022	United States
	VANGUARD GROUP	1,572,266	-164,491	26,476,960	1.03%	3/31/2022	United States
	BLACKROCK	1,230,678	46,620	20,724,618	0.81%	4/13/2022	United States
	VICTORY CAPITAL MANA	298,319	0	5,023,692	0.20%	12/31/2021	United States
	ALPS ADVISORS INC	236,929	0	3,989,884	0.16%	4/18/2022	United States
	GRANTHAM MAYO VAN OT	216,433	-1,032,056	3,644,732	0.14%	11/30/2021	United States
	DIMENSIONAL FUND ADV	168,181	-23,018	2,832,168	0.11%	4/18/2022	United States
	ERSTE GROUP BANK AG	125,000	0	2,105,000	0.08%	2/28/2022	Austria
	STATE STREET CORP	110,908	0	1,867,691	0.07%	4/18/2022	United States
	UBS	97,938	0	1,649,276	0.06%	4/14/2022	Switzerland



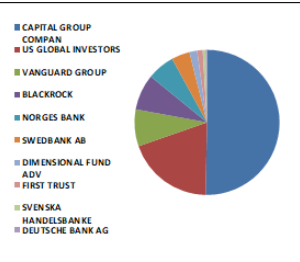
KRDM TI	KRDM TI - İlk 10 Yabancı Ortak	Pozisyon	Pozisyon Değişimi	Piyasa Değeri	Hisse Oranı	Bildirim Tarihi	Ülke
	VANGUARD GROUP	30,918,716	-4,151,842	520,671,182	3.96%	3/31/2022	United States
	BLACKROCK	21,396,109	5,536	360,310,479	2.74%	4/13/2022	United States
	NORGES BANK	21,200,272	20,710,231	357,012,584	2.72%	12/31/2021	Norway
	DIMENSIONAL FUND ADV	8,202,189	-3,492,757	138,124,864	1.05%	4/18/2022	United States
	HSBC	4,514,852	0	76,030,108	0.58%	1/31/2022	United Kingdom
	ALLIANCE BERNSTEIN	3,685,940	0	62,071,230	0.47%	1/31/2022	United States
	AZIMUT HOLDING SPA	3,325,000	3,325,000	55,993,001	0.43%	4/30/2021	Italy
	FIRST TRUST	1,137,512	0	19,155,702	0.15%	4/18/2022	United States
	STATE STREET CORP	1,061,598	0	17,877,310	0.14%	4/18/2022	United States
	EVLI BANK PLC	1,005,930	-1,000,000	16,939,861	0.13%	1/28/2022	Finland



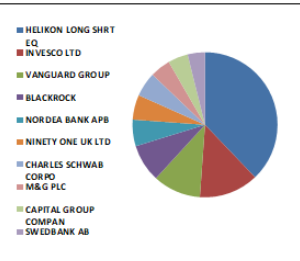
PETKM TI	PETKM TI - İlk 10 Yabancı Ortak	Pozisyon	Pozisyon Değişimi	Piyasa Değeri	Hisse Oranı	Bildirim Tarihi	Ülke
	VANGUARD GROUP	39,079,429	-4,581,184	658,097,590	1.54%	3/31/2022	United States
	BLACKROCK	34,645,987	-2,470	583,438,426	1.37%	4/13/2022	United States
	NORGES BANK	15,962,558	15,962,558	268,809,479	0.63%	12/31/2021	Norway
	DIMENSIONAL FUND ADV	8,411,956	-1,352,504	141,657,340	0.33%	4/18/2022	United States
	BESSEMER GROUP INCOR	7,551,154	0	127,161,435	0.30%	10/29/2021	United States
	STATE STREET CORP	3,732,116	619	62,848,834	0.15%	4/18/2022	United States
	FIRST TRUST	2,740,365	0	46,147,747	0.11%	4/18/2022	United States
	ERSTE GROUP BANK AG	2,200,000	0	37,048,000	0.09%	2/28/2022	Austria
	DEUTSCHE BANK AG	1,857,312	0	31,277,134	0.07%	4/18/2022	Germany
	BANQUE DEGROOF PETER	1,856,636	0	31,265,751	0.07%	12/31/2021	Belgium



PGSUS TI	PGSUS TI - İlk 10 Yabancı Ortak	Pozisyon	Pozisyon Değişimi	Piyasa Değeri	Hisse Oranı	Bildirim Tarihi	Ülke
	CAPITAL GROUP COMPAN	6,563,603	0	110,531,076	6.42%	3/31/2022	United States
	US GLOBAL INVESTORS	2,524,167	12,800	42,506,973	2.47%	4/18/2022	United States
	VANGUARD GROUP	1,072,114	-181,184	18,054,400	1.05%	3/31/2022	United States
	BLACKROCK	1,040,568	-66	17,523,165	1.02%	4/13/2022	United States
	NORGES BANK	798,128	-1,353,175	13,440,476	0.78%	12/31/2021	Norway
	SWEDBANK AB	532,880	532,880	8,973,699	0.52%	3/31/2022	Sweden
	DIMENSIONAL FUND ADV	220,880	-43,143	3,719,619	0.22%	4/18/2022	United States
	FIRST TRUST	161,596	0	2,721,277	0.16%	4/18/2022	United States
	SVENSKA HANDELSBANKE	77,577	0	1,306,397	0.08%	3/31/2022	Norway
	DEUTSCHE BANK AG	45,000	0	757,800	0.04%	10/29/2021	Germany



SAHOL TI	SAHOL TI - İlk 10 Yabancı Ortak	Pozisyon	Pozisyon Değişimi	Piyasa Değeri	Hisse Oranı	Bildirim Tarihi	Ülke
	HELIKON LONG SHRT EQ	102,070,321	-104,369	1,718,864,221	5.00%	3/3/2022	Ireland
	INVESCO LTD	35,619,908	-103,292	599,839,256	1.75%	4/14/2022	United States
	VANGUARD GROUP	28,670,124	-3,334,296	482,804,893	1.41%	3/31/2022	United States
	BLACKROCK	22,745,522	2,706	383,034,594	1.11%	4/18/2022	United States
	NORDEA BANK APB	15,949,392	-177,834	268,587,764	0.78%	2/28/2022	Sweden
	NINETY ONE UK LTD	14,930,692	421,994	251,432,856	0.73%	2/28/2022	United Kingdom
	CHARLES SCHWAB CORPO	14,726,794	55,536	247,999,213	0.72%	4/18/2022	United States
	M&G PLC	12,284,874	1,299,061	206,877,280	0.60%	12/31/2021	United Kingdom
	CAPITAL GROUP COMPAN	12,033,786	12,033,786	202,648,958	0.59%	3/31/2022	United States
	SWEDBANK AB	10,495,118	-2,298,428	176,737,789	0.51%	3/31/2022	Sweden



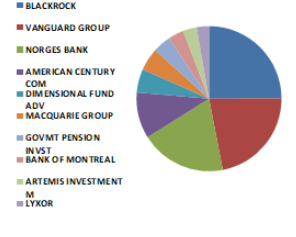
Kaynak : Bloomberg



BIST 30 - İlk 10 Yabancı Hissedar Pozisyonu

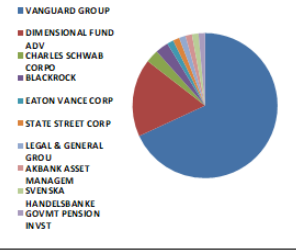
SISE TI

SISE TI - İlk 10 Yabancı Ortak	Pozisyon	Pozisyon Değişimi	Piyasa Değeri	Hisse Oranı	Bildirim Tarihi	Ülke
BLACKROCK	52,676,745	-14,676	887,076,394	1.72%	4/13/2022	United States
VANGUARD GROUP	46,510,750	-5,365,940	783,241,037	1.52%	3/31/2022	United States
NORGES BANK	40,453,450	15,519,549	681,236,104	1.32%	12/31/2021	Norway
AMERICAN CENTURY COM	21,627,954	9,147,534	364,214,749	0.71%	4/18/2022	United States
DIMENSIONAL FUND ADV	11,165,747	-1,061,451	188,031,181	0.36%	4/18/2022	United States
MACQUARIE GROUP	10,676,468	0	179,791,723	0.35%	2/28/2022	Australia
GOVMT PENSION INVST	8,646,568	8,608,351	145,608,206	0.28%	3/31/2021	Japan
BANK OF MONTREAL	7,343,371	704,118	123,662,369	0.24%	1/31/2022	Canada
ARTEMIS INVESTMENT M	6,317,605	-452,000	106,388,469	0.21%	12/31/2021	United Kingdom
LYXOR	5,753,112	34	96,882,407	0.19%	4/13/2022	France



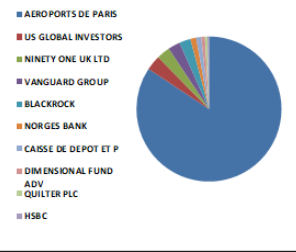
SASA TI

SASA TI - İlk 10 Yabancı Ortak	Pozisyon	Pozisyon Değişimi	Piyasa Değeri	Hisse Oranı	Bildirim Tarihi	Ülke
VANGUARD GROUP	5,235,401	-745,131	88,164,154	0.47%	3/31/2022	United States
DIMENSIONAL FUND ADV	1,382,791	-105,059	23,286,201	0.12%	4/18/2022	United States
CHARLES SCHWAB CORPO	249,143	0	4,195,568	0.02%	4/18/2022	United States
BLACKROCK	226,220	0	3,809,545	0.02%	12/31/2021	United States
EATON VANCE CORP	154,781	0	2,606,512	0.01%	2/28/2022	United States
STATE STREET CORP	139,433	0	2,348,052	0.01%	4/14/2022	United States
LEGAL & GENERAL GROU	117,809	0	1,983,904	0.01%	2/28/2022	United Kingdom
AKBANK ASSET MANAGEM	94,458	-44,386	1,590,673	0.01%	6/30/2021	Luxembourg
SVENSKA HANDELSBANKE	94,382	0	1,589,393	0.01%	3/31/2022	Norway
GOVMT PENSION INVST	69,356	69,356	1,167,955	0.01%	3/31/2021	Japan



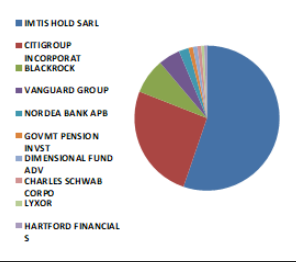
TAVHL TI

TAVHL TI - İlk 10 Yabancı Ortak	Pozisyon	Pozisyon Değişimi	Piyasa Değeri	Hisse Oranı	Bildirim Tarihi	Ülke
AEROPORTS DE PARIS	167,545,312	2,992	2,821,463,080	46.12%	12/31/2020	France
US GLOBAL INVESTORS	6,662,780	33,808	112,201,216	1.83%	4/18/2022	United States
NINETY ONE UK LTD	5,927,684	118,602	99,822,199	1.63%	2/28/2022	United Kingdom
VANGUARD GROUP	5,360,885	-705,345	90,277,304	1.48%	3/31/2022	United States
BLACKROCK	4,998,013	421	84,166,540	1.38%	4/13/2022	United States
NORGES BANK	2,544,034	-33,528	42,841,533	0.70%	12/31/2021	Norway
CAISSE DE DEPOT ET P	2,264,819	2,018,317	38,139,552	0.62%	12/31/2020	Canada
DIMENSIONAL FUND ADV	1,651,246	-579,235	27,806,983	0.45%	4/18/2022	United States
QUILTER PLC	1,121,546	0	18,886,835	0.31%	2/7/2022	United Kingdom
HSBC	662,421	0	11,155,170	0.18%	12/31/2021	United Kingdom



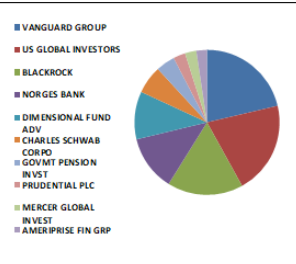
TCELL TI

TCELL TI - İlk 10 Yabancı Ortak	Pozisyon	Pozisyon Değişimi	Piyasa Değeri	Hisse Oranı	Bildirim Tarihi	Ülke
IMTIS HOLD SARL	435,600,000	0	7,335,504,066	19.80%	4/16/2022	Luxembourg
CITIGROUP INCORPORAT	202,416,458	-19,825	3,408,693,184	9.20%	4/16/2022	United States
BLACKROCK	61,786,775	-431,910	1,040,489,300	2.81%	4/18/2022	United States
VANGUARD GROUP	38,438,242	-4,594,445	647,300,001	1.75%	3/31/2022	United States
NORDEA BANK APB	17,110,431	-775,185	288,139,661	0.78%	2/28/2022	Sweden
GOVMT PENSION INVST	7,907,106	-979,364	133,155,666	0.36%	3/31/2021	Japan
DIMENSIONAL FUND ADV	7,600,904	-703,576	127,999,225	0.35%	4/18/2022	United States
CHARLES SCHWAB CORPO	6,955,671	43,759	117,133,501	0.32%	4/18/2022	United States
LYXOR	5,050,080	30	85,043,348	0.23%	4/13/2022	France
HARTFORD FINANCIAL S	4,798,839	360,525	80,812,449	0.22%	2/28/2022	United States



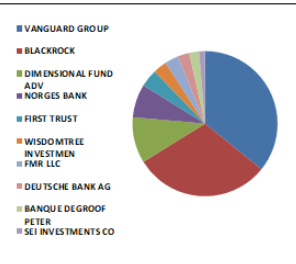
THYAO TI

THYAO TI - İlk 10 Yabancı Ortak	Pozisyon	Pozisyon Değişimi	Piyasa Değeri	Hisse Oranı	Bildirim Tarihi	Ülke
VANGUARD GROUP	17,413,477	-2,257,758	293,242,955	1.26%	3/31/2022	United States
US GLOBAL INVESTORS	16,805,579	85,280	283,005,953	1.22%	4/18/2022	United States
BLACKROCK	13,733,420	4,392	231,270,795	1.00%	4/18/2022	United States
NORGES BANK	10,008,152	10,008,152	168,537,281	0.73%	12/31/2021	Norway
DIMENSIONAL FUND ADV	8,729,156	-785,969	146,998,988	0.63%	4/18/2022	United States
CHARLES SCHWAB CORPO	5,166,087	0	86,996,906	0.37%	4/18/2022	United States
GOVMT PENSION INVST	3,445,226	-1,135,367	58,017,606	0.25%	3/31/2021	Japan
PRUDENTIAL PLC	2,187,026	-1,597,967	36,829,518	0.16%	1/31/2022	United Kingdom
MERCER GLOBAL INVEST	2,118,366	1,059,183	35,673,284	0.15%	2/28/2022	Ireland
AMERIPRISE FIN GRP	1,995,272	-578,236	33,600,381	0.14%	3/31/2022	United States



TKFEN TI

TKFEN TI - İlk 10 Yabancı Ortak	Pozisyon	Pozisyon Değişimi	Piyasa Değeri	Hisse Oranı	Bildirim Tarihi	Ülke
VANGUARD GROUP	6,061,851	-500,182	102,081,572	1.64%	3/31/2022	United States
BLACKROCK	5,146,910	-329	86,673,965	1.39%	4/13/2022	United States
DIMENSIONAL FUND ADV	1,737,278	-5,331	29,255,762	0.47%	4/18/2022	United States
NORGES BANK	1,247,076	-2,505,025	21,000,760	0.34%	12/31/2021	Norway
FIRST TRUST	653,669	0	11,007,786	0.18%	4/18/2022	United States
WISDOMTREE INVESTMEN	506,822	0	8,534,883	0.14%	4/18/2022	United States
FMR LLC	504,881	352,255	8,502,196	0.14%	2/28/2022	United States
DEUTSCHE BANK AG	458,813	0	7,726,411	0.12%	4/18/2022	Germany
BANQUE DEGROOF PETER	378,715	0	6,377,561	0.10%	12/31/2021	Belgium
SEI INVESTMENTS CO	214,474	153,722	3,611,742	0.06%	3/31/2022	United States

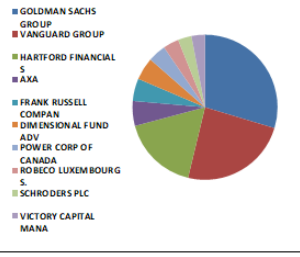


Kaynak : Bloomberg

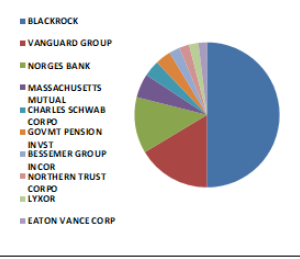


BIST 30 - İlk 10 Yabancı Hissedar Pozisyonu

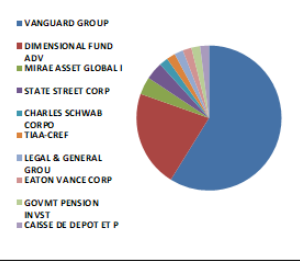
TTKOM TI	TTKOM TI - İlk 10 Yabancı Ortak	Pozisyon	Pozisyon Değişimi	Piyasa Değeri	Hisse Oranı	Bildirim Tarihi	Ülke
	GOLDMAN SACHS GROUP	20,509,030	600,994	345,372,068	0.59%	4/18/2022	United States
	VANGUARD GROUP	16,644,679	-3,020,718	280,296,397	0.48%	3/31/2022	United States
	HARTFORD FINANCIAL S	11,831,329	889,254	199,239,582	0.34%	2/28/2022	United States
	AXA	3,889,140	-1,121,742	65,493,118	0.11%	2/28/2022	France
	FRANK RUSSELL COMPAN	3,602,655	948,107	60,668,711	0.10%	1/31/2022	United States
	DIMENSIONAL FUND ADV	3,541,710	-368,719	59,642,397	0.10%	4/18/2022	United States
	POWER CORP OF CANADA	2,814,150	29,332	47,390,286	0.08%	1/31/2022	Canada
	ROBECO LUXEMBOURG S.	2,275,518	0	38,319,723	0.07%	2/28/2022	Luxembourg
	SCHROEDERS PLC	2,115,747	-209,084	35,629,180	0.06%	2/28/2022	United Kingdom
	VICTORY CAPITAL MANA	1,972,403	-6,769,890	33,215,267	0.06%	3/31/2022	United States



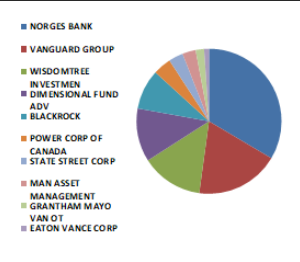
TUPRS TI	TUPRS TI - İlk 10 Yabancı Ortak	Pozisyon	Pozisyon Değişimi	Piyasa Değeri	Hisse Oranı	Bildirim Tarihi	Ülke
	BLACKROCK	12,498,780	0	210,479,457	4.99%	1/30/2020	United States
	VANGUARD GROUP	4,073,954	-465,028	68,605,386	1.63%	3/31/2022	United States
	NORGES BANK	3,142,630	3,142,630	52,921,890	1.25%	12/31/2021	Norway
	MASSACHUSETTS MUTUAL	1,334,075	1,334,075	22,465,823	0.53%	2/28/2022	United States
	CHARLES SCHWAB CORPO	909,282	1,169	15,312,309	0.36%	4/18/2022	United States
	GOVMT PENSION INVST	872,451	-255,564	14,692,075	0.35%	3/31/2021	Japan
	BESSEMER GROUP INCOR	589,180	270,697	9,921,791	0.24%	10/29/2021	United States
	NORTHERN TRUST CORPO	552,545	84,097	9,304,858	0.22%	3/31/2022	United States
	LYXOR	519,236	3	8,743,934	0.21%	4/13/2022	France
	EATON VANCE CORP	485,785	0	8,180,619	0.19%	2/28/2022	United States



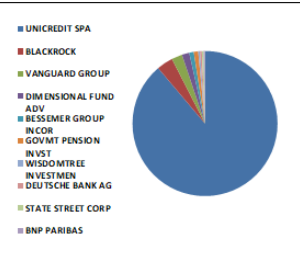
VAKBN TI	VAKBN TI - İlk 10 Yabancı Ortak	Pozisyon	Pozisyon Değişimi	Piyasa Değeri	Hisse Oranı	Bildirim Tarihi	Ülke
	VANGUARD GROUP	21,165,603	-2,552,302	356,428,758	0.30%	3/31/2022	United States
	DIMENSIONAL FUND ADV	7,722,512	-843,484	130,047,103	0.11%	4/18/2022	United States
	MIRAE ASSET GLOBAL I	1,157,763	0	19,496,729	0.02%	4/18/2022	South Korea
	STATE STREET CORP	1,118,762	0	18,839,952	0.02%	4/18/2022	United States
	CHARLES SCHWAB CORPO	898,607	0	15,132,542	0.01%	4/18/2022	United States
	TIAA-CREF	831,862	0	14,008,556	0.01%	2/28/2022	United States
	LEGAL & GENERAL GROU	801,723	0	13,501,015	0.01%	2/28/2022	United Kingdom
	EATON VANCE CORP	535,128	0	9,011,556	0.01%	2/28/2022	United States
	GOVMT PENSION INVST	508,537	0	8,563,763	0.01%	3/31/2021	Japan
	CAISSE DE DEPOT ET P	499,760	55,629	8,415,958	0.01%	12/31/2020	Canada



VESTL TI	VESTL TI - İlk 10 Yabancı Ortak	Pozisyon	Pozisyon Değişimi	Piyasa Değeri	Hisse Oranı	Bildirim Tarihi	Ülke
	NORGES BANK	4,163,886	4,163,886	70,119,841	1.24%	12/31/2021	Norway
	VANGUARD GROUP	2,318,244	-300,110	39,039,229	0.69%	3/31/2022	United States
	WISDOMTREE INVESTMEN	1,696,823	0	28,574,500	0.51%	4/18/2022	United States
	DIMENSIONAL FUND ADV	1,490,822	-477,711	25,105,443	0.44%	4/18/2022	United States
	BLACKROCK	1,120,600	-156	18,870,904	0.33%	4/13/2022	United States
	POWER CORP OF CANADA	513,714	-117,366	8,650,944	0.15%	1/31/2022	Canada
	STATE STREET CORP	401,025	0	6,753,261	0.12%	4/18/2022	United States
	MAN ASSET MANAGEMENT	379,715	200,260	6,394,401	0.11%	1/31/2022	Ireland
	GRANTHAM MAYO VAN OT	222,762	222,762	3,751,312	0.07%	11/30/2021	United States
	EATON VANCE CORP	121,552	0	2,046,936	0.04%	2/28/2022	United States



YKBNK TI	YKBNK TI - İlk 10 Yabancı Ortak	Pozisyon	Pozisyon Değişimi	Piyasa Değeri	Hisse Oranı	Bildirim Tarihi	Ülke
	UNICREDIT SPA	1,689,410,260	0	28,449,669,036	20.00%	12/31/2020	Italy
	BLACKROCK	69,127,853	16,913	1,164,113,055	0.82%	4/18/2022	United States
	VANGUARD GROUP	45,389,196	-5,292,498	764,354,068	0.54%	3/31/2022	United States
	DIMENSIONAL FUND ADV	30,973,563	-2,634,691	521,594,806	0.37%	4/18/2022	United States
	BESSEMER GROUP INCOR	19,202,250	6,408,777	323,365,893	0.23%	10/29/2021	United States
	GOVMT PENSION INVST	18,356,023	17,675,551	309,115,430	0.22%	3/31/2021	Japan
	WISDOMTREE INVESTMEN	7,799,992	0	131,351,866	0.09%	4/18/2022	United States
	DEUTSCHE BANK AG	7,310,777	0	123,113,486	0.09%	4/18/2022	Germany
	STATE STREET CORP	7,269,870	1,552	122,424,612	0.09%	4/18/2022	United States
	BNP PARIBAS	6,086,412	-399,748	102,495,179	0.07%	12/31/2021	France



Kaynak : Bloomberg



Yatırım Danışmanlığı ve Bireysel Portföy Yönetimi

Gökçe ARSLAN
DirektörÖzlem ÜNAL
YönetmenTuba ŞAHİN
YönetmenSemih Can ÖZER
UzmanGizem Tetik ARGİN
UzmanSemih ÖZER
Uzmanytrdanismanligibpy@halkyatirim.com.tr
0 (212) 314 81 81

Çekince : “Yatırım Danışmanlığı hizmeti; aracı kurumlar, portföy yönetim şirketleri, mevduat kabul etmeyen bankalar ile müşteri arasında imzalanacak Yatırım Danışmanlığı sözleşmesi çerçevesinde sunulmaktadır. Burada yer alan bilgi, yorum ve tavsiyeleri, kişilerin yerindelik testi ile belirlendiği risk seviyeleri dikkate alınarak, Halk Yatırım Yatırım Danışmanlığı ve Araştırma birimi nezdinde güvenilir olduğuna inanılan bilgi kaynaklarından yararlanarak hazırlanmakta ve kişiye özel sunulmaktadır. Verilen bu tavsiyeler mali durumunuz ile risk ve getiri tercihlerinize uygun olmayabilir. Bu nedenle, risk yapınıza uygun olmayan şekilde sadece burada yer alan bilgilere dayanılarak yatırım kararı verilmesi beklentilerinize uygun sonuçlar doğurmayabilir. Size özel olarak tahsis edilen Yatırım Danışmanınız ile irtibata geçmeniz ve mali durumunuz ve risk seviyelerinize uygun kararları birlikte almanız tavsiye edilir.

Veri ve grafikler güvenilirliğine inandığımız güvenilir kaynaklardan derlenmiş olup, yapılan yorumlar sadece HALK YATIRIM MENKUL DEĞERLER A.Ş. Yatırım Danışmanlığı'nın beklentilerini yansıtmaktadır. Bu bilgiler ışığında yapılan ve yapılacak olan ileriye dönük yatırımların sonuçlarından Şirketimiz hiçbir şekilde sorumlu tutulamaz. Ayrıca, Halk Yatırım Menkul Değerler A.Ş.'nin yazılı izni olmadıkça içeriği kısmen ya da tamamen üçüncü kişilerce hiç bir şekil ve ortamda yayınlanamaz, iktisap edilemez, alıntı yapılamaz, kullanılamaz. İleti, gönderilen kişiye özel ve münhasırdır. İlave olarak, bu raporun gönderildiği ve yukarıdaki açıklamalarımız doğrultusunda kullanıldığı ülkelerdeki yasal düzenlemelerden kaynaklı tüm talep ve dava haklarımız saklıdır.

Uyarı Notu: Bu e-posta'nın içerdiği bilgiler (ekleri dahil olmak üzere) gizlidir. Onayımız olmaksızın üçüncü kişilere açıklanamaz. Bu mesajın gönderilmek istendiği kişi değilseniz, lütfen mesajı sisteminizden derhal siliniz. Halk Yatırım Menkul Değerler A.Ş. bu mesajın içerdiği bilgilerin doğruluğu veya eksiksiz olduğu konusunda bir garanti vermemektedir. Bu nedenle bilgilerin ne şekilde olursa olsun, içeriğinden, iletilmesinden, alınmasından, saklanmasından sorumlu değildir. Bu mesajın içeriği yazarına ait olup, Halk Yatırım Menkul Değerler A.Ş.'nin görüşlerini içermeyebilir.

